



MANUAL DE INSTRUCCIONES

BALANZA DIGITAL COLGANTE

MODELO: BZ-1002



PRESENTACION








La Balanza digital colgante **FASCY**, es un producto con carcaza reforzada contra golpes y portátil. Cuenta con un control remoto para manejo en mayores distancias o alturas, fácil de usar, opera con respuesta rápida y pesaje estable. Ideal para pesaje de pequeños bultos, como así también para sacos y recipientes grandes. Recomendada para centros logísticos, almacenes, uso agrícola, comercial e industrial etc.

| ESPECIFICACIONES TÉCNICAS | BZ-1002 |
|-----------------------------|---------------------|
| CAPACIDAD | 1000Kg |
| DIVISIÓN | 500g |
| PRECISIÓN | Clase III |
| TIEMPO DE LECTURA ESTABLE | ≤ 7s |
| ALIMENTACIÓN | 2 Pilas AA |
| AUTO-APAGADO | 5 min sin actividad |
| CARGA SEGURA MÁXIMA | 1250Kg |
| TEMPERATURA DE OPERACIÓN | -10 °C ~ + 40 °C |
| DISTANCIA DE CONTROL REMOTO | ≤ 20m |

INSTRUCCIONES DE SEGURIDAD

- No sobrecargue la balanza, podrá dañar la celda de peso y generar accidentes.
- No deje la carga colgada por mucho tiempo. Esto disminuirá la precisión de la balanza y acortará la vida útil de la celda de peso.
- Inspeccione los anillos de elevación ganchos y otras partes regularmente para garantizar la seguridad a la hora del trabajo.
- No use la balanza bajo lluvia o expuesto a la humedad.
- Evite golpear o golpear la balanza, esto podría dañar los componentes internos.
- La balanza posee un sistema de control sobre las pilas, cuando están bajas en la pantalla se indica –LO- indicando que debe ser reemplazadas.
- Si va a almacenar por periodos prolongados retire las pilas de la balanza.
- Limpie con paño ligeramente humedecido con agua, no use solventes químicos.

CONSEJOS DE OPERACIÓN

- Presione  en la pantalla muestra un mensaje de detección y se pone a cero automáticamente. Para apagar presione nuevamente el botón .
- Función HOLD, cuando la balanza quede estabilizada y el peso marque en la pantalla, presione el botón  y queda fijo el pesaje. Presione nuevamente para desbloquear.
- Para cambiar la función HOLD a manera automática, presione el botón  unos segundos (en la pantalla aparece h – ON), con esta función todos los pesajes quedaran fijos en la pantalla automáticamente. Para registrar el próximo pesaje presione nuevamente el botón  para habilitar la balanza.
- Función TARA, Cuando muestra el peso, presione  para fijar el peso.
- Presione el botón  por 5 segundos aproximadamente para cambiar la unidad de medida entre kg, lb y N.
- En estado de reposo solo parpadea en la pantalla una barra y se apaga automáticamente luego de 5 minutos sin actividad.

OPERACIÓN CON CONTROL REMOTO

- a) Botón A, función de apagado
- b) Botón B, función HOLD/UNIT (fijo y conversión de unidades)
- c) Botón C, función TARA/CERO
- d) Botón D, función de iluminación de la pantalla

SOLUCION DE PROBLEMAS

| FALLA APARENTE | POSIBLE CAUSA | POSIBLE SOLUCION |
|---------------------------------------|---|---|
| No enciende | Pilas agotadas | Reemplace las pilas |
| | Pilas mal instaladas | Verifique el sentido de los polos |
| | Falla del interruptor | Acerque a servicio técnico |
| Botón de TARA no acciona | Falla del botón TARA | Acerque a servicio técnico |
| Lectura inestable | Balanza en movimiento | Estabilice la balanza |
| | Polvo en la tarjeta PCB | Acerque a servicio técnico |
| La lectura no vuelve a cero sin carga | Problemas con las pilas | Reemplace las pilas |
| | Problemas con la celda de peso | Acerque a servicio técnico |
| Error en lectura de peso | La pantalla no esta en cero antes de cargar | Verifique la pantalla antes de cargar |
| | Balanza descalibrada | Acerque a servicio técnico |
| | Unidad de medida incorrecta | Verifique la selección de la unidad de medida |

Reparación

La reparación deberá realizarse en servicio técnico autorizado para los productos **FASCY** utilizando repuestos originales, esto garantizará la seguridad del producto.

TERMINO DE GARANTÍA

PLAZO Y COMPROBACION DE LA GARANTÍA

1. Los productos **FASCY** han sido rigurosamente testados por la empresa y cuenta con garantía contra defectos originado de fabricación por un periodo de **UN AÑO** a partir de la fecha de compra del **PRIMER CONSUMIDOR**.

2. Para la comprobación de este plazo, el consumidor deberá presentar la Tarjeta de Garantía debidamente completada y el comprobante de compra.

EXCLUSION DE GARANTÍA

- 1. Partes desgastadas por el uso normal del producto.
- 2. Los daños causados por accidentes, abuso o mala utilización.
- 3. Los productos que no cuentan con la etiqueta de seguridad o etiqueta violada.
- 4. Los productos que hayan sido reparados por servicio técnico no autorizado.
- 5. Los productos que hayan sido modificados total o parcialmente.

La empresa se reserva el derecho de dar explicación sobre la garantía.